

# Bienvenid@s



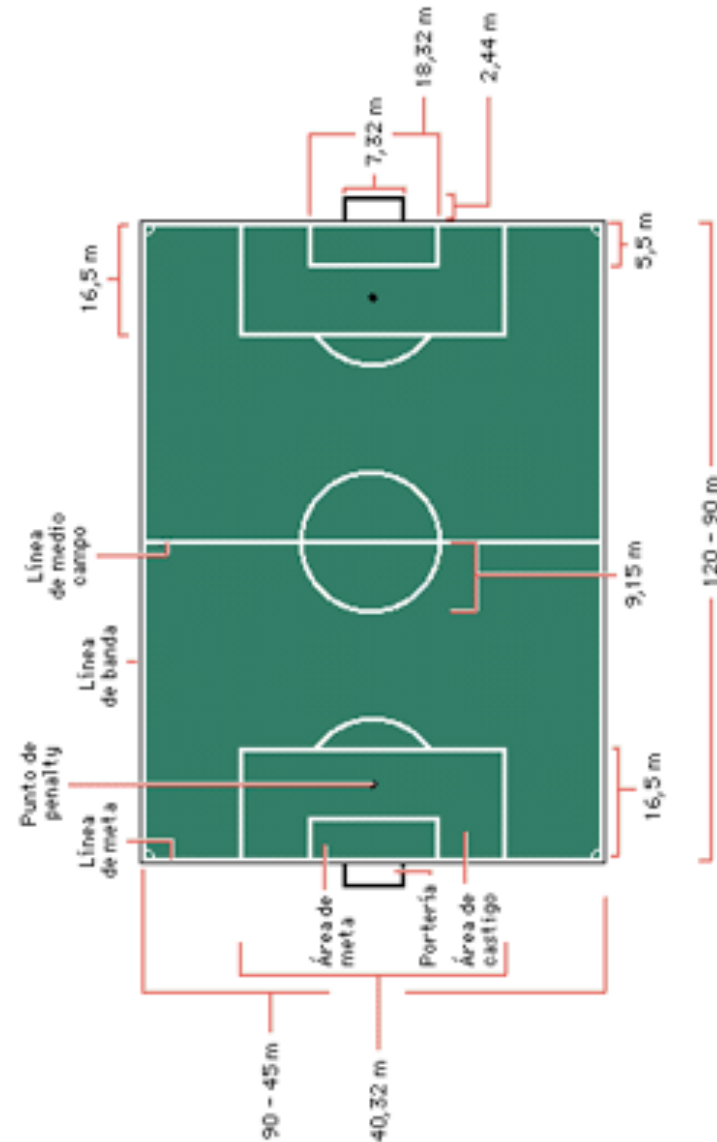
# PNL

Para Guiar  
Grupos



# Rayado de cancha

- Carita
- Risas y felicidad
- Valentía
- Portal web
- Asistencia
- Autoría



# Crear un mundo donde las personas quieran pertenecer





# PNL

## ¡ Qué !...

# Modela tu Excelencia



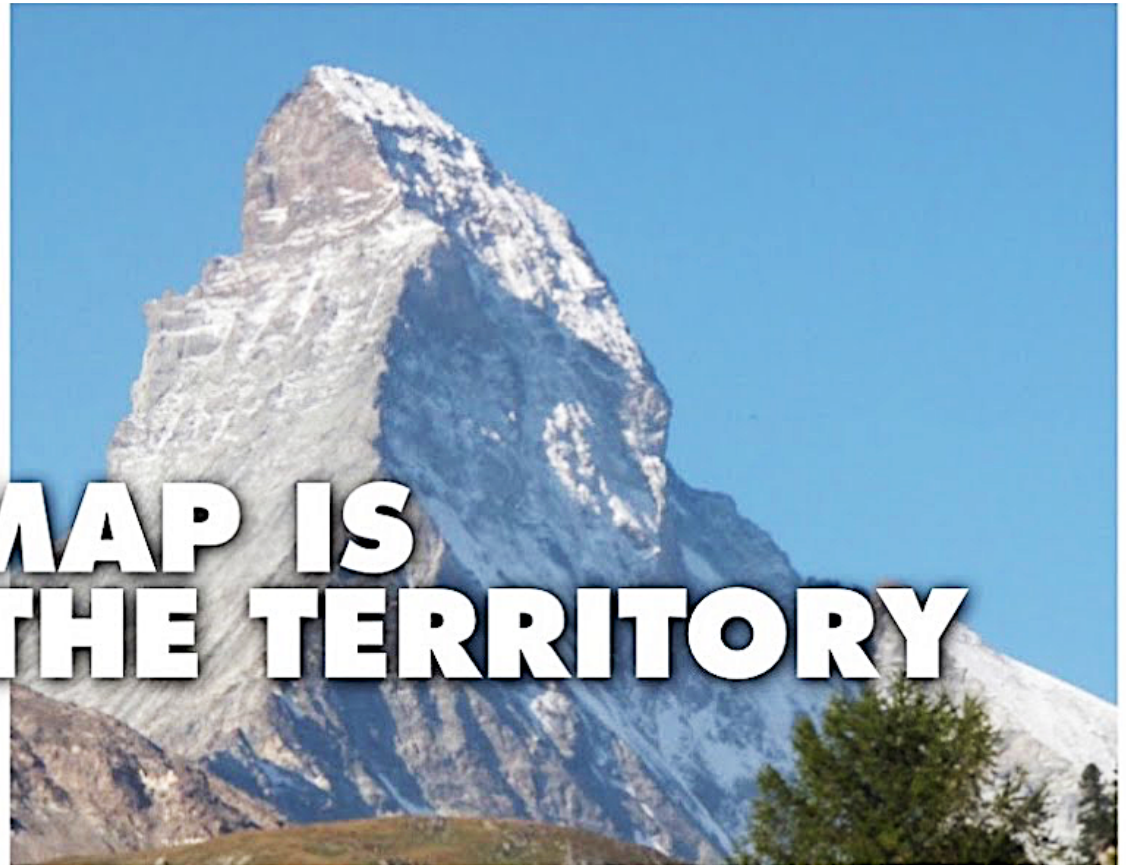
- Una experiencia exitosa  
(mis pensamientos, mi cuerpo, mis acciones)
- Una experiencia no lograda  
(mis pensamientos, mi cuerpo, mis acciones)
- ¿Cuál es la diferencia que hizo la diferencia?

# La diferencia que hace la diferencia

- Flexibilizar mis ideas preconcebidas, aceptar
- Comunidad de ideas
- Foco en lo quiero lograr
- Transmitir bien
- Generar emociones
- Si te gusta el profe, te gusta el ramo
- Comprender el “marco temporal” de mi objetivo
- Contextualizar el grupo
- Pasarlo bien, disfrutar
- Dejar los juicios (foco en el otro)
- Pasión. La pasión se transmite
- Paciencia...hasta llegar al grupo, domesticar
- Instalar el “sentido”

¿**Cómo** haces eso...?

# Presuposición nº 1



**THE MAP IS  
NOT THE TERRITORY**



**"Un mapa no es el territorio que representa, pero, de ser correcto, tiene una estructura similar al territorio, razón por la cual resulta útil".**

**Alfred Korzybski, en 1941**



EL  
MUNDO



Mi  
MAPA

**REALIDAD + FILTROS = MAPA**

# Cuerpo

*“Los sentidos son los ministros del alma”*

*Leonardo*



# Lenguaje

*“El Lenguaje crea realidad”*

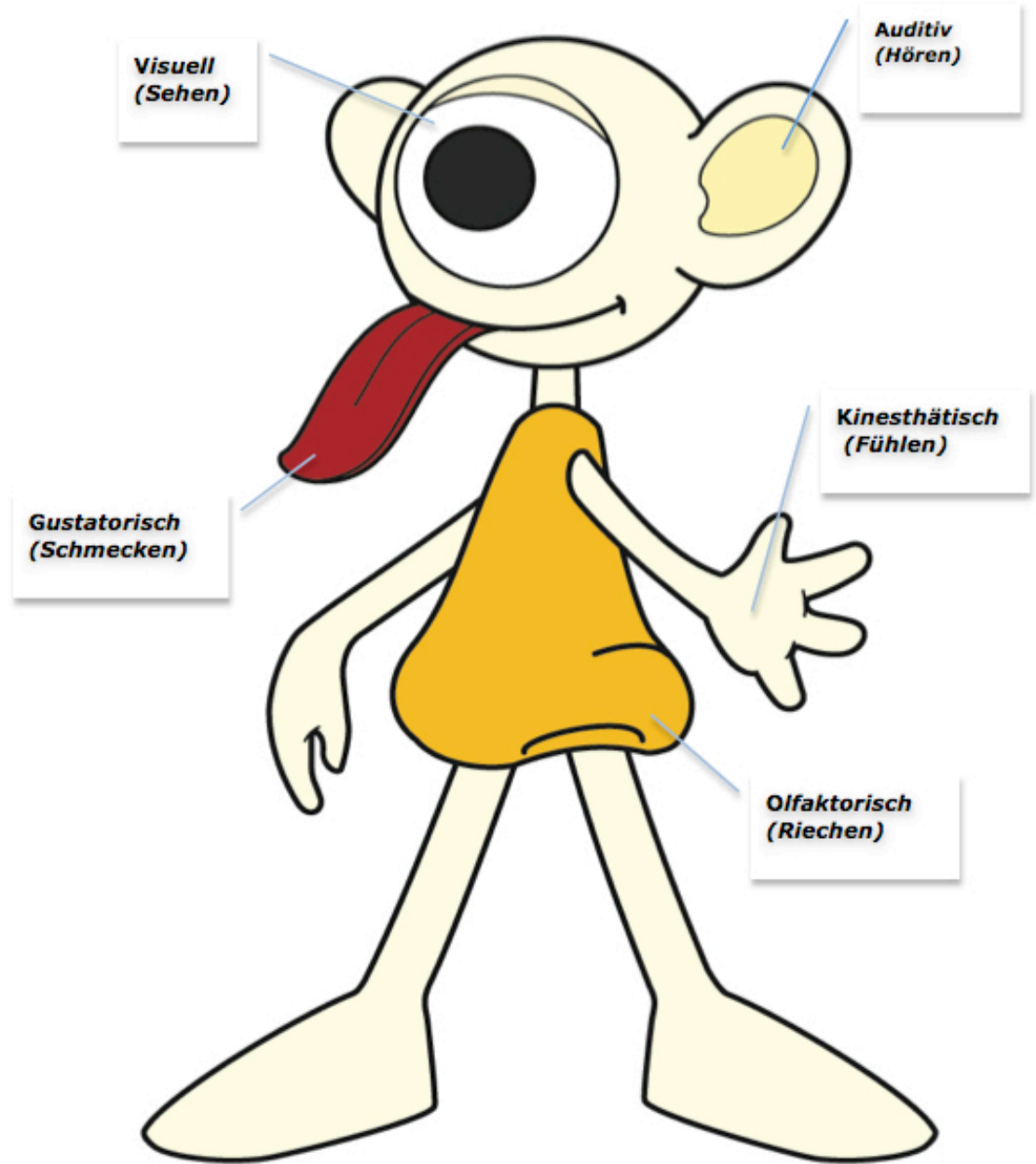
*J.L. Austin*



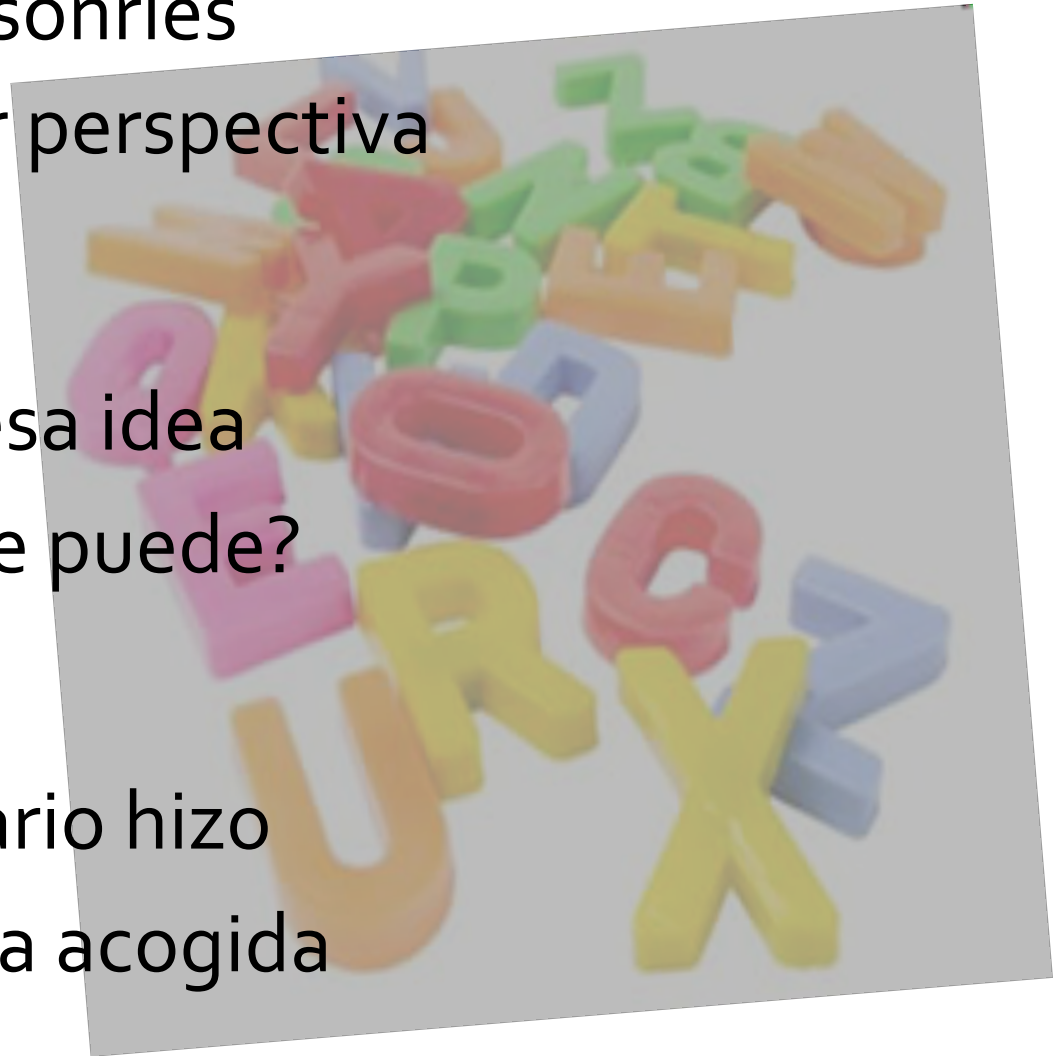
**Filtros**



V  
A  
K  
O  
G



- 🌳 Veo claramente que sonríes
- 🌳 Me falta tener mayor perspectiva
- 🌳 No me suena bien esa idea
- 🌳 Quién dijo que no se puede?
- 🌳 Que dulce comentario hizo
- 🌳 Gracias por tu cálida acogida



Visual	Auditivo	Kinestésico	Olfativo Gustativo	Neutras
<p>Vistazo Borroso Claro Perspectiva Lucir Brillante ¿ves? Ve lo que quieres decir Tengo la sombra de la duda Vive en un mundo color de rosa</p>	<p>inaudito sonar preguntar armonía afinar disonante ¡oye! Hacer oídos sordos Vivir en armonía En la misma frecuencia</p>	<p>Sentir Templado Presión Peso Tocar Sensible Tenso Húmedo Mover Áspero Tacto estaremos en contacto discusión acalorada bases firmes contrólate quitarse un peso</p>	<p>Amargar Picante Gusto Oler Dulce Aroma Ácido comentario ácido persona dulce fue un trago amargo</p>	<p>Decidir Pensar Recordar Saber Meditar Reconocer Procesar Decidir Cambiar Conciencia considerar</p>

# Ejercicio

- Grupos de 3
- El grupo elige una idea o concepto para presentar
- Cada persona descubre 3 maneras presentar la idea o concepto (usando VAK).
- ¿Qué hizo bien? ¿Cómo Incorporó palabras/actividades Visuales, Auditivas y Kinestésicas?

- ¿Qué hizo **bien**?

- ¿Cómo Incorporó palabras/actividades **Visuales**, **Auditivas** y **Kinestésicas**?

# Desafío Aprendizaje



- Crear una presentación de 3 minutos que contenga todo el VAK
- Grabarse en el teléfono o cámara
- Las mostraremos en el inicio de la sesión siguiente



Para hacer una presentación  
Para distintos estilos  
de aprendizaje,  
deberás usar un  
enfoque multisensorial.

